HOMCOM

IN230800051V02_GL

713-131V90



CE

EN_IMPORTANT, RETAIN FOR FUTURE REFERENCE: READ CAREFULLY.
FR_IMPORTANT: A LIRE ATTENTIVEMENT ET A CONSERVER POUR VOUS Y REFRERER ULTERIEUREMENT
ES_IMPORTANTE, LEA DETENIDAMENTE Y GUARDE PARA FUTURAS REFERENCIAS.
PT_IMPORTANTE, GUARDE PARA FUTURA REFERÊNCIA, LEIA ATENTAMENTE.
DE_WICHTIG! SORFGFÄLTIG LESEN UND FÜR SPÄTERES NACHSCHLAGEN AUFBEWAHREN.
IT_IMPORTANTE, LEGGERE E CONSERVARE QUESTO MANUALE D'ISTRUZIONE PER UN USO FUTURO.

PACKING DETALS: TOTAL 2 BOXES

BOX 1/2

PART NO.	PARTS	QTY
(3)	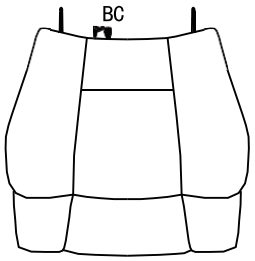	X1
(4)		X1
(5)		X1
(6)		X1

BOX 2/2

PART NO.	PARTS	QTY
(1)	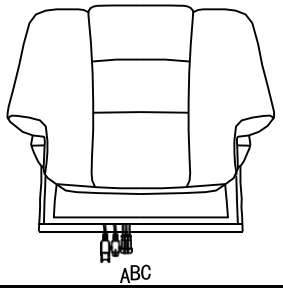	X1
(2)LR	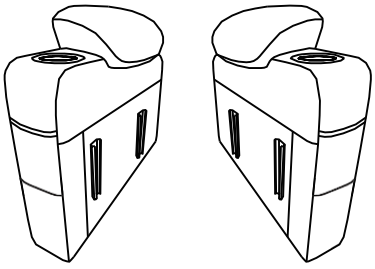	X2

IMPORTANT, RETAIN FOR FUTURE REFERENCE: READ CAREFULLY.

Only for domestic use

Instructions for use:
*Put the chair stably on a flat floor.
*Stay away from open flames.
*Avoid the overload at the chair.

Precautions before assembly:
*Prepare a clean and dry mounting area.
*Verify that the product is not damaged.
*Check that none of the pieces are missing.

Maintenance:
*Clean with a soft fabric.
*Check the seating regularly.

Storage conditions:
*The fabric should be stored completely dry, in a clean and dry place to avoid the risks of mold.

Beware of crushing and cutting hazards during assembly.
The manufacturer declines all responsibility in case of damages due to a bad installation or withering.
Warning! Only trained personnel may replace or repair components for height adjustment of seating furniture with energy storage.

If the product has electrical parts:
This appliance can be used by children aged from 8 years and above and persons with reduced physical, sensory or mental capabilities or lack of experience and knowledge if they have been given supervision or instruction concerning use of the appliance in a safe way and understand the hazards involved.
Children shall not play with the appliance.
Cleaning and user maintenance shall not be made by children without supervision.
The appliance is only to be used with the power supply unit provided with the appliance.
The external flexible cable or cord of this transformer cannot be replaced; if the cord is damaged, the transformer shall be scrapped.
If The appliance has a heated surface. Persons insensitive to heat must be careful when using the appliance.



The power supply unit shall not be used, if pins of the plug part are damaged.

IMPORTANT:A LIRE ATTENTIVEMENT ET À CONSERVER POUR CONSULTATION ULTÉRIEURE.

Réservé à un usage domestique

Conseils :
*Placez la chaise sur un sol plat et sec afin qu'elle soit stable
*Placer à l'écart des flammes ou de sources de chaleur
*Ne pas dépasser la charge maximale autorisée

Précautions avant l'assemblage :
*Préparez une zone de montage propre et sèche
*Vérifiez que le produit n'est pas endommagé
*Vérifiez qu'aucune des pièces de ne manque

Recommandations d'entretien :
*Veuillez utiliser un chiffon doux pour essuyer la chaise
*Vérifiez régulièrement la structure du produit

Conditions de stockage:
*Veuillez stocker le produit dans un environnement propre et sec pour éviter tout risque de moisissure.

Veuillez faire attention à ne pas vous blesser lors de l'assemblage du produit. Le fabricant n'est pas responsable des dommages causés par une mau-vaise installation.
Attention! Le remplacement et la réparation des pièces pour le réglage de la hauteur du fauteuil avec accumulateurs d'énergie ne doivent être effectués que par du personnel qualifié.

Si le produit comporte des pièces électriques :
Cet appareil peut être utilisé par des enfants à partir de 8 ans et plus et par des personnes ayant des capacités physiques, sensorielles ou mentales réduites ou un manque d'expérience et de connaissances à condition qu'elles aient reçu une supervision ou des instructions concernant l'utilisation de l'appareil en toute sécurité et qu'elles comprennent les dangers encourus.
Les enfants ne doivent pas jouer avec l'appareil.
Le nettoyage et l'entretien par l'usager ne doivent pas être effectués par des enfants sans surveillance.
L'appareil doit être utilisé uniquement avec l'alimentation fournie avec l'appareil.
Le câble souple externe de ce transformateur ne peut pas être remplacé; en cas d'endommagement du cordon, le transformateur doit être mis au rebut.
Si L'appareil comporte une surface chaude. Les personnes insensibles à la chaleur doivent être prudentes lorsqu'elles utilisent l'appareil.



Le bloc d'alimentation ne doit pas être utilisé si les broches de la partie fiche sont endommagées.

IMPORTANTE: LEA Y GUARDE PARA FUTURAS REFERENCIAS.

Producto para uso doméstico

Consejos de uso:
*Coloque el producto sobre un suelo plano de forma estable.
*Manténgase alejado de fuentes de calor y llamas.
*Evite la sobrecarga de los anclajes del producto.

Precauciones antes del montaje:
* Prepare la zona de montaje. Asegúrese de que esté limpia y seca.
* Asegúrese de que el producto está en buen estado.
* Verifique que no falta ninguna de las piezas.

Mantenimiento:
*Limpie el producto con la ayuda de un paño suave.
*Inspeccione el producto de forma regular a fin de detectar posibles daños o desperfectos que puedan afectar a su uso.

Condiciones de almacenaje:
*A fin de evitar la aparición de moho, los tejidos se deben de guardar totalmente secos y en un lugar limpio y sin humedad.

Atención:
Riesgo de pinzamientos o cortes durante el montaje.
El fabricante declina toda responsabilidad en caso de deterioro debido a una mala instalación o por causar meteorológicas.
¡Advertencia! La sustitucion y la reparacion delos componentes para la regulacion de laaltura de la silla con acumuladores de energiadeben ser efectuados solo por personalcualificado.

Si el producto tiene partes eléctricas:
Este aparato puede ser utilizado por niños a partir de 8 años y personas con capacidades físicas, sensoriales o mentales reducidas o con falta de experiencia y conocimientos si han recibido supervisión o instrucciones sobre el uso del aparato de forma segura y comprenden los peligros que conlleva.
Los niños no deben jugar con el aparato.
Los niños no deben limpiar ni realizar tareas de mantenimiento sin supervisión.
El aparato sólo debe utilizarse con la fuente de alimentación suministrada con el mismo.
El cable flexible externo o cordón de este transformador no puede ser reemplazado; si el cordón está dañado, el transformador debe ser desechado.
Si El aparato tiene una superficie caliente. Las personas insensibles al calor deben tener cuidado al utilizar el aparato.



No utilice la fuente de alimentación si las clavijas del enchufe están dañadas.

IMPORTANTE,RETER PARAREFERÊNCIA FUTURA: LEIA ATENTAMENTE.

Produto para uso doméstico

Conselhos de uso:
* Coloque o produto sobre um solo plano e estável.
* Mantenha-o afastado de fontes de calor e chamas.
* Evite a sobre carga das fixações do produto.

Precauções antes da montagem:
* Prepare a zona de montagem. Certifique-se de que esteja limpa e seca.
* Certifique-se que o produto esteja em bom estado.
* Verifique que não falte nenhuma das peças.

Manutenção:
* Limpar o produto com a ajuda de um pano suave.
* Inspecionar o produto de forma regular a fim de detectar possíveis defeitos que possa afetar seu uso.

Condições de armazenamento:
*A fim de evitar a aparecimento de mofo, os tecidos se devem guardar totalmente secos e em um lugar limpo e sem umidade.

Atenção:

Risco de cortes durante a montagem. O fabricante declina toda responsabilidade no caso de deterioração devido uma má instalação ou por causas meteorológicas.

Aviso! A substituição ou reparação de componentes para a regulação em altura de mobiliário para sentar com acumulador de energia só pode ser efectuada por pessoal qualificado.

Se o produto tiver partes eléctricas:

Este aparelho pode ser utilizado por crianças a partir dos 8 anos de idade e por pessoas com capacidades físicas, sensoriais ou mentais reduzidas ou com falta de experiência e conhecimentos, desde que tenham recebido supervisão ou instruções sobre a utilização do aparelho de forma segura e compreendam os perigos envolvidos.
As crianças não devem brincar com o aparelho.
A limpeza e a manutenção pelo utilizador não devem ser efectuadas por crianças sem supervisão.
O aparelho só deve ser utilizado com a fonte de alimentação fornecida com o aparelho.
O cabo flexível externo ou o cabo deste transformador não podem ser substituídos; se o cabo estiver danificado, o transformador deve ser eliminado.
Se O aparelho tem uma superfície aquecida. As pessoas insensíveis ao calor devem ter cuidado ao utilizar o aparelho.



A fonte de alimentação não deve ser utilizada se os pinos da ficha estiverem danificados.

WICHTIG! SORGFÄLTIG LESEN UND ZUM SPÄTEREN NACHSCHLAGEN AUFBEWAHREN.

Ausschließlich fur den häuslichen Gebrauch bestimmt

Nutzungshinweise:
*Bitte stellen Sie den Stuhl stabil auf eine ebene Fläche.
*Von offenen Feuerquellen fernhalten.
*Vermeiden Sie eine Überlastung des Stuhls.

Vorsichtsmaßnahmen vor der Montage:
*Bitte bereiten Sie einen sauberen und trockenen Montagebereich vor.
*Stellen Sie sicher, dass das Produkt nicht beschädigt ist.
*Vergewissern Sie sich, dass kein Zubehörteil fehlt.

Instandhaltung:
*Bitte reinigen Sie den Stuhl nur mit einem weichen Tuch.
*Überprüfen Sie den Stuhl regelmäßig.

Lagerung:
*Der Stoff sollte an einem völlig trockenen und sauberen Ort aufbewahrt werden, um Schimmel zu vermeiden.

Vorsicht vor Quetsch- und Schnittgefahr bei der Montage.
Der Hersteller lehnt jegliche Haftung fur Schäden ab, die aufgrund unsachgemäßer Montage oder Witterungseinflüße verursacht werden.
Warnung! Der Austausch und die Reparatur von Zubehörteilen zur Einstellung der Stuhlhöhe darf nur von qualifiziertem Fachpersonal durchgeführt werden.

Wenn das Produkt elektrische Teile enthält:
Dieses Gerät kann von Kindern ab 8 Jahren und darüber sowie von Personen mit verringerten physischen, sensorischen oder mentalen Fähigkeiten oder Mangel an Erfahrung und Wissen benutzt werden, wenn sie beaufsichtigt oder bezüglich des sicheren Gebrauchs des Gerätes unterwiesen wurden und die daraus resultierenden Gefahren verstehen.
Kinder dürfen nicht mit dem Gerät spielen.
Reinigung und Benutzer-Wartung dürfen nicht von Kindern ohne Beaufsichtigung durchgeführt werden.
Das Gerät ist nur mit dem mitgelieferten Netzteil zu benutzen.
Das externe flexible Kabel dieses Transformators kann nicht ersetzt werden; Wenn das Kabel beschädigt ist, muss der Transformator verschrottet werden.
Wenn Das Gerät hat eine beheizte Oberfläche. Hitzeunempfindliche Personen müssen bei der Verwendung des Geräts vorsichtig sein.



Das Netzteil darf nicht verwendet werden, wenn die Stifte des Steckerteils beschädigt sind.

IMPORTANTE!CONSERVAREILPRESENTE MANUALE PER FUTURO RIFERIMENTO E LEGGERLO ATTENTAMENTE.

Solo per uso domestico

Istruzioni per l'uso:
*Posizionare la sedia in maniera stabile su un pavimento in piano.
*Tenere lontano dalle fiamme vive.
*Evitare di sovraccaricare la sedia.

Precauzioni prima del montaggio:
*Preparare un'area di montaggio sgombra e asciutta.
*Verificare che il prodotto non sia danneggiato.
*Verificare che non manchi nessun pezzo.

Manutenzione:
*Pulire con un tessuto morbido.
*Controllare regolarmente il sedile.

Condizioni di stoccaggio:
*Il tessuto deve essere conservato completamente asciutto, in un luogo pulito e asciutto per evitare la formazione di muffa.

Fare attenzione al rischio di schiacciamento e di taglio durante le fasi di montaggio.
Il produttore declina ogni responsabilità in caso di danni dovuti ad un'installazione incorretta o alle intemperie.
Avvertenza! La sostituzione e la riparazione di componenti per la regolazione dell'altezz a della sedia con un sistema di propulsione va eseguita solo da personale qualificato.

Se il prodotto ha parti elettriche:
Questo apparecchio può essere utilizzato da bambini di età pari o superiore a 8 anni e da persone con ridotte capacità fisiche, sensoriali o mentali o con mancanza di esperienza e conoscenza, a condizione che abbiano ricevuto supervisione o istruzioni sull'uso dell'apparecchio in modo sicuro e che comprendano i rischi connessi.
I bambini non devono giocare con l'apparecchio.
La pulizia e la manutenzione da parte dell'utente non devono essere eseguite da bambini senza supervisione.
L'apparecchio deve essere utilizzato solo con l'alimentatore fornito in dotazione.
Il cavo flessibile esterno o il cavo di questo trasformatore non possono essere sostituiti; se il cavo è danneggiato, il trasformatore deve essere rottamato.
Se l'apparecchio ha una superficie riscaldata. Le persone insensibili al calore devono prestare attenzione quando utilizzano l'apparecchio.



L'alimentatore non deve essere utilizzato se gli spinotti della spina sono danneggiati.

PART LIST

① X1

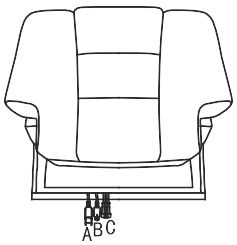

④ X1



② X2

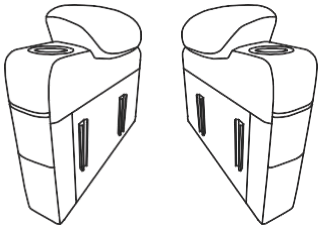

⑤ X1



③ X1

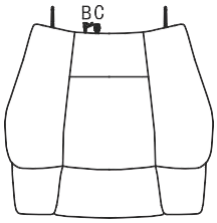

⑥ X1



01

② X2

③ X1

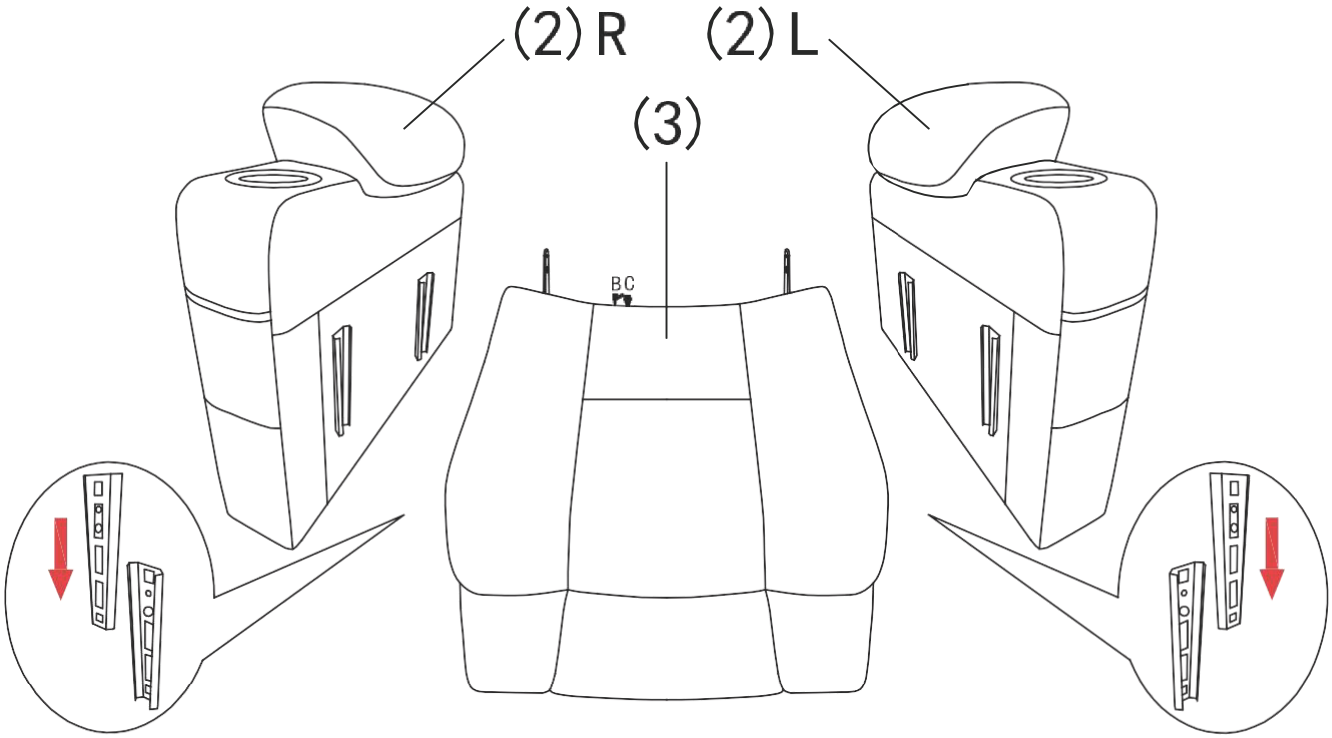

1 X1

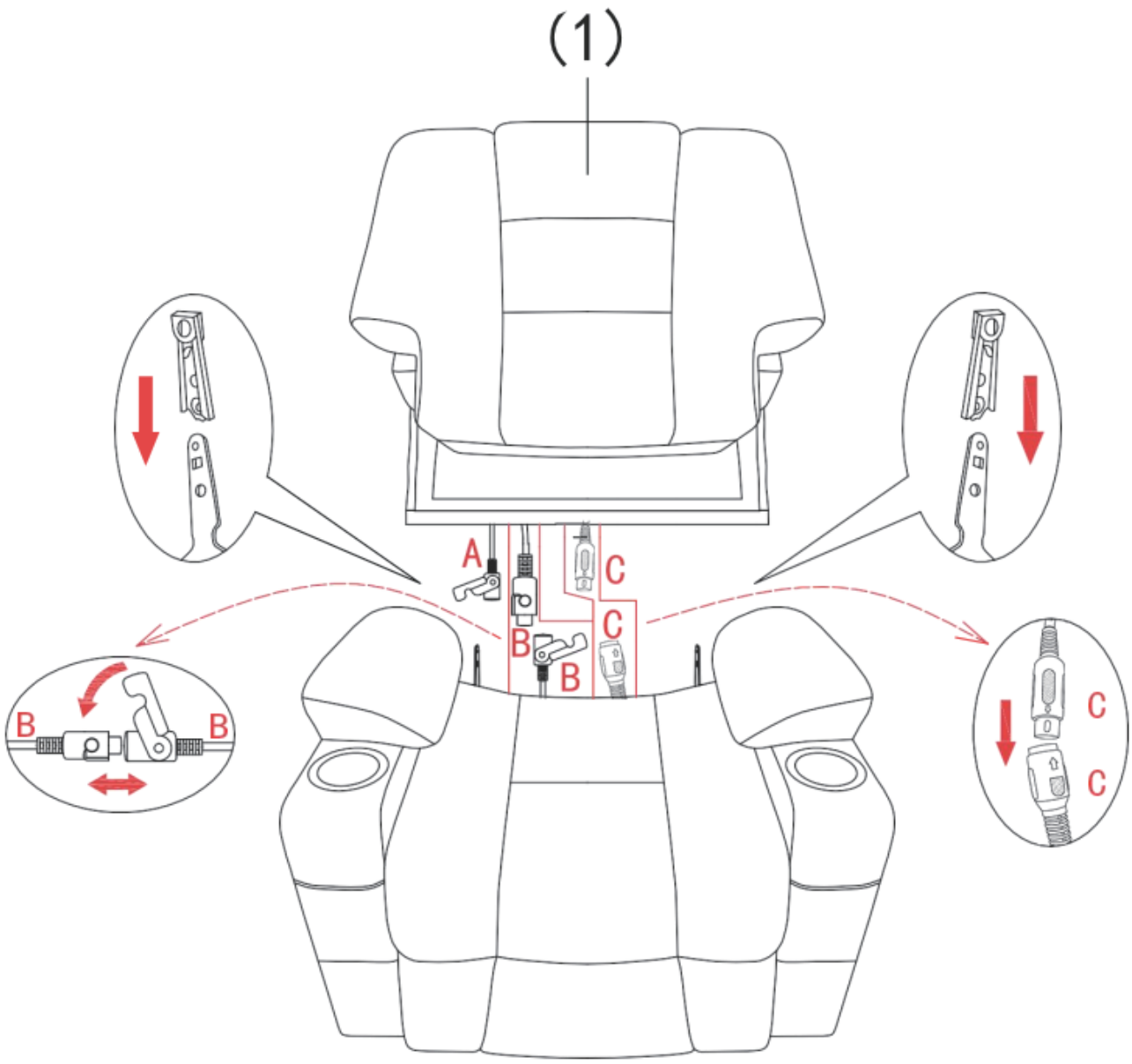

④ X1

⑤ X1

⑥ X1

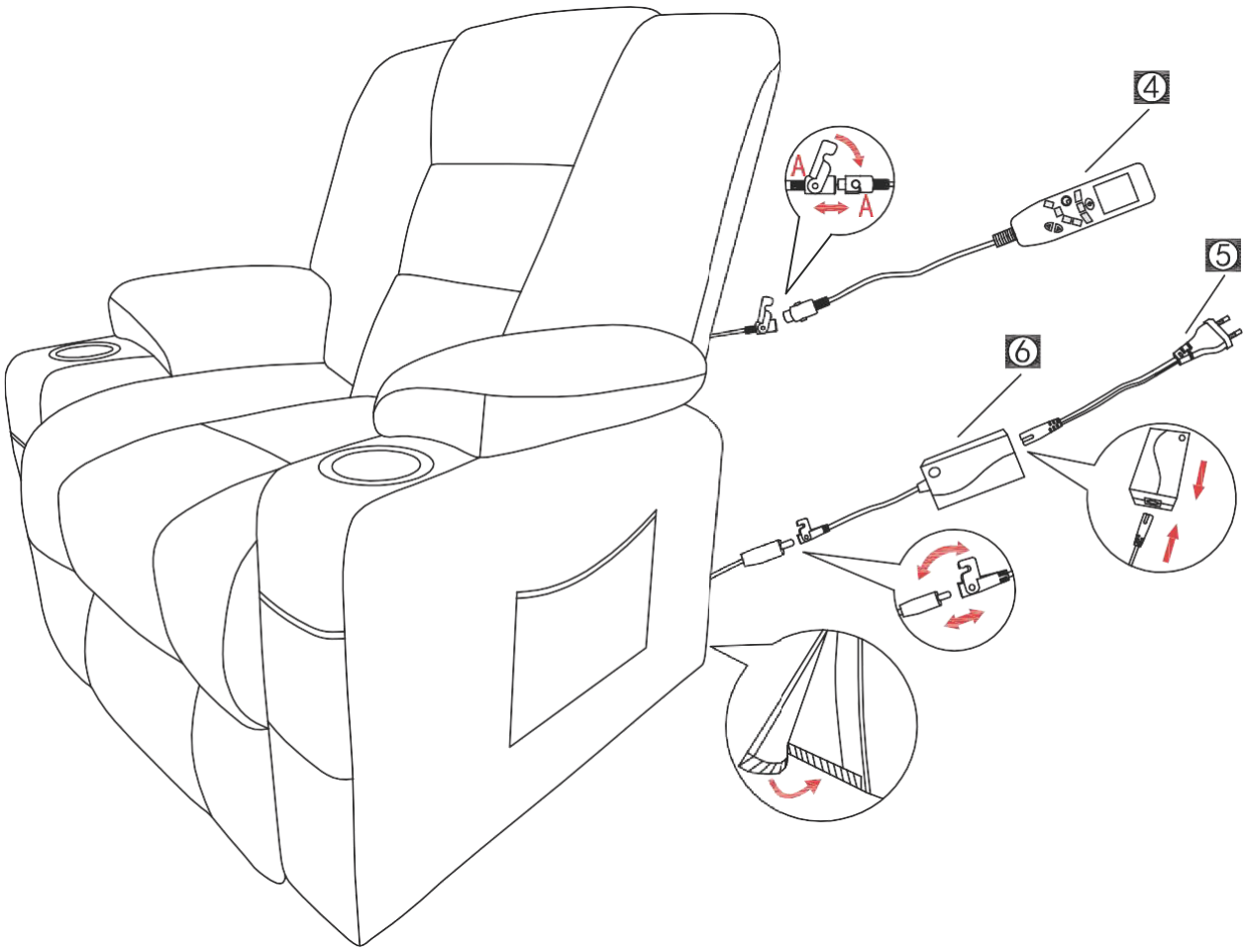

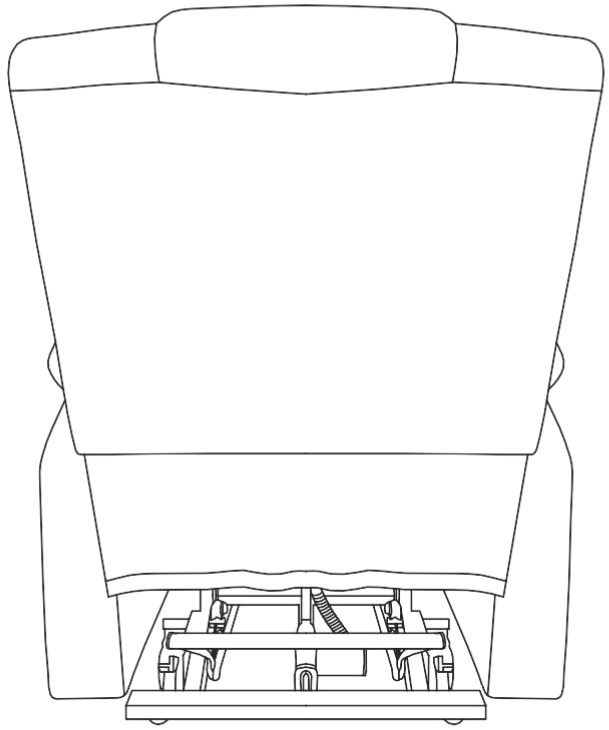

EN_Brake setting: It can be pushed after stepping down- the height of the chair will slightly rise.
FR_Réglage du frein : Il peut être poussé après avoir été enfoncé - la hauteur du siège augmentera légèrement.
DE_Bremseneinstellung: Nach dem Herunterdrücken kann er gedrückt werden - die Sitzhöhe wird sich leicht erhöhen.
ES_Ajuste del freno: Se puede empujar después de presionar hacia abajo - la altura del asiento se elevará ligeramente.
PT_Configuração do freio: Pode ser pressionado após ser pisado - a altura do assento subirá ligeiramente.
IT_Regolazione del freno: Può essere spinto dopo essere stato premuto - l'altezza della sedia si alzerà leggermente.

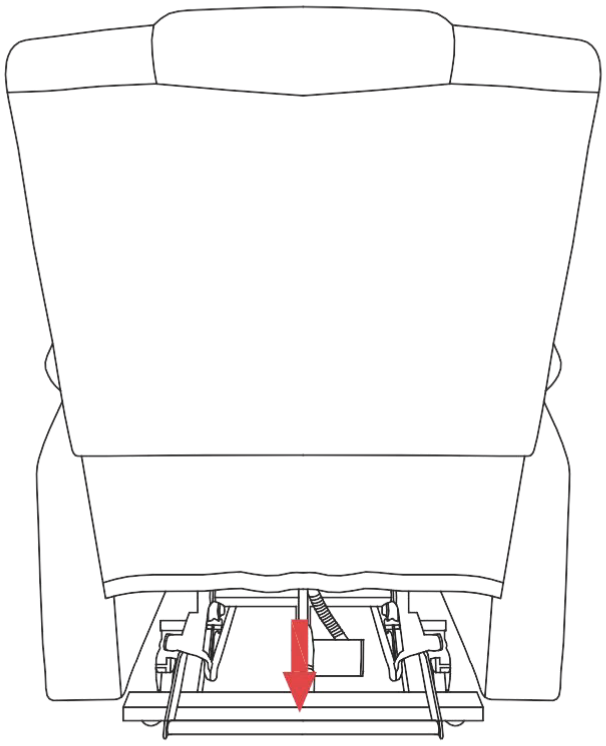

EN_Brake setting: Lift the lbrake lever to lock the wheel.
FR_Réglage du frein : Soulevez le levier de frein pour bloquer la roue.
DE_Bremseneinstellung: Heben Sie den Bremshebel an, um das Rad zu blockieren.
ES_Ajuste del freno: Levante la palanca de freno para bloquear la rueda.
PT_Configuração do freio: Erga a alavanca do freio para travar a roda.
IT_Regolazione del freno: Solleva la leva del freno per bloccare la ruota.

06

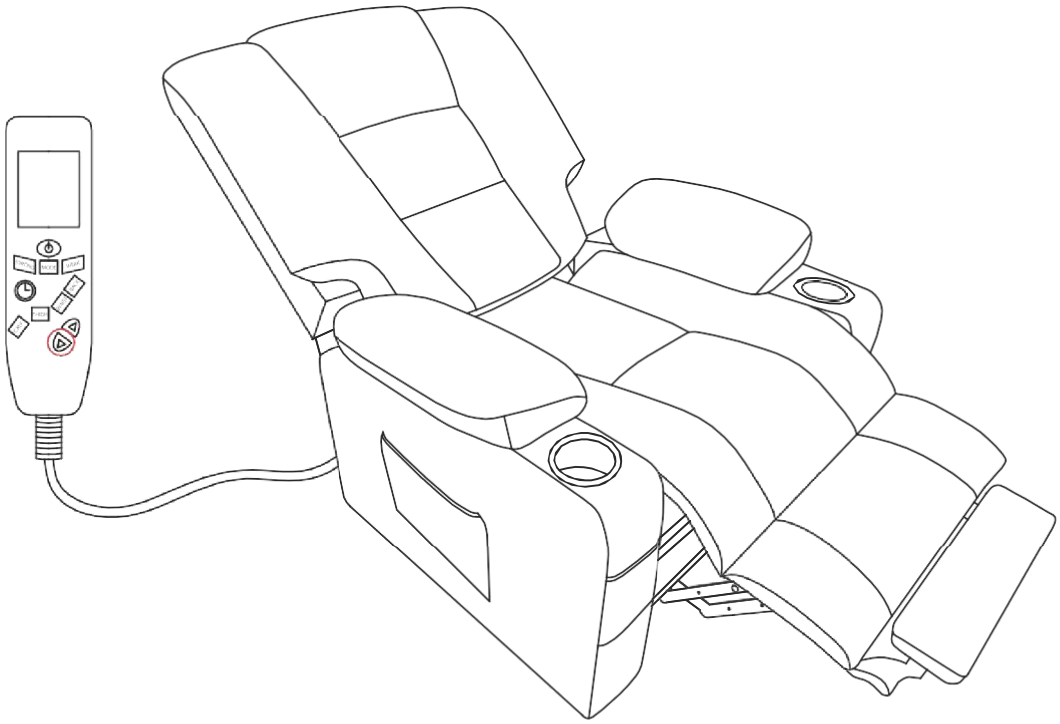

07



Description of keys

When the control is on, the keys light up - they will go off after 30 seconds. They will light up again when in use.

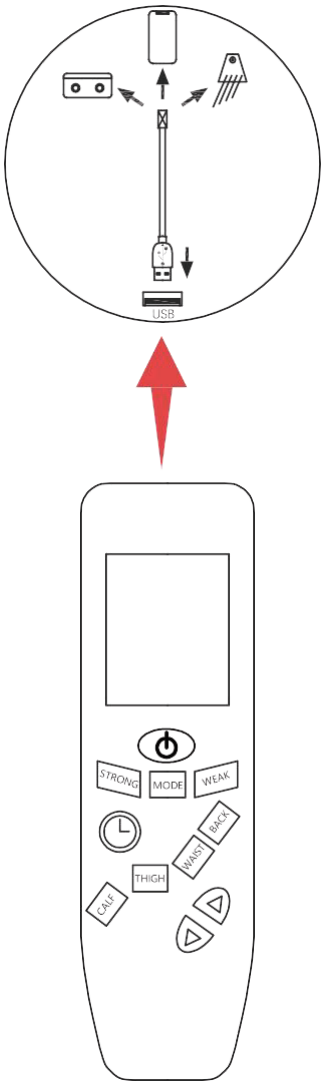

1. 1.Power button: When pressed, the LCD screen lights up and you can use the functions. Tap once to turn off - the LCD screen will turn off and functions cannot be used.
2. 2.Strong massage: Press for a controlled and strong massage.
3. 3.Massage mode selection: There are four modes, tap once to choose a different mode.
4. 4. Weak massage: Press for a weak massage.
5. 5.Time setting: The default is 15 minutes, tap once to add five minutes - the maximum is 60 minutes.
6. 6.Upper back massage: Press to turn on and off.
7. 7.Waist massage: Press to turn on and off.
8. 8.Thigh massage: Press to turn on and off.
9. 9.Calf massage: Press to turn on and off.
10. 10.Lifts chair,backrest and footrest closes.
11. 11.lowers chair, backrest and footrest opens.

Warning:

Do not press two buttons together - this will damage your chair.

To avoid accidents, do not stand up whilst the chair is on.

First connect all corresponding connecting wires, and finally connect the power supply.

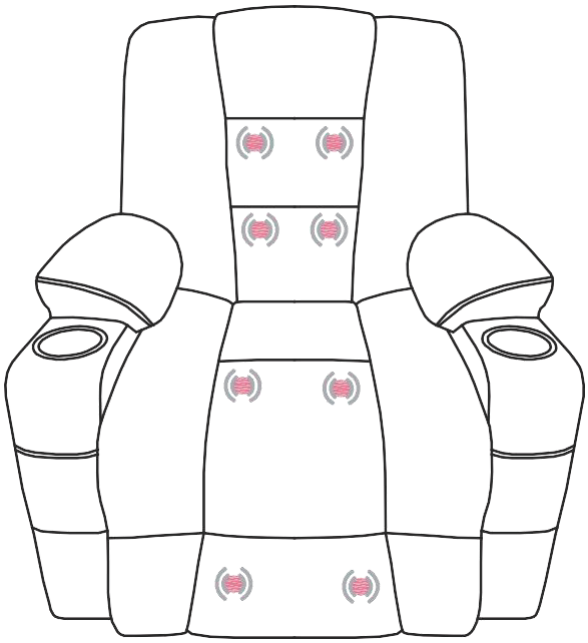

Description des touches
Lorsque le contrôle est activé, les touches s'allument – elles s'éteignent après 30 secondes. Elles se rallument lors de l'utilisation.

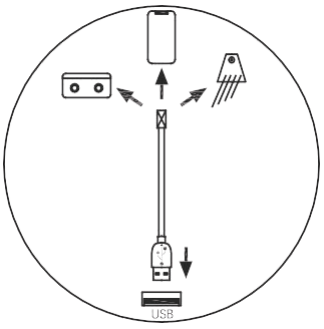

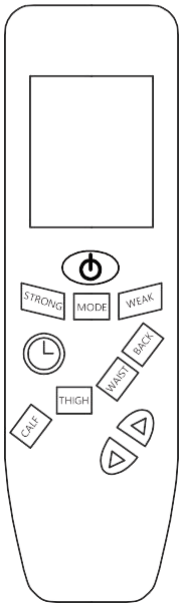

1. Bouton d'alimentation : Lorsqu'il est pressé, l'écran LCD s'allume et vous pouvez utiliser les fonctions. Appuyez une fois pour éteindre – l'écran LCD s'éteint et les fonctions ne peuvent plus être utilisées.
2. STRONG Massage intense : Appuyez pour un massage contrôlé et intense.
3. MODE Sélection du mode de massage : Il y a quatre modes, appuyez une fois pour choisir un mode différent.
4. WEAK Massage doux : Appuyez pour un massage doux.
5. Réglage du temps : La durée par défaut est de 15 minutes, appuyez une fois pour ajouter cinq minutes – le maximum est de 60 minutes.
6. BACK Massage du haut du dos : Appuyez pour activer ou désactiver.
7. WAIST Massage de la taille : Appuyez pour activer ou désactiver.
8. THIGH Massage des cuisses : Appuyez pour activer ou désactiver.
9. CALF Massage des mollets : Appuyez pour activer ou désactiver.
10. Relever la chaise : Le dossier et le repose-pieds se ferment.
11. Abaisser la chaise : Le dossier et le repose-pieds s'ouvrent.

Avertissement
Ne pressez pas deux boutons en même temps – cela endommagerait votre chaise.
Pour éviter les accidents, ne vous levez pas pendant que la chaise est en marche.
Connectez d'abord tous les câbles correspondants, et enfin branchez l'alimentation.

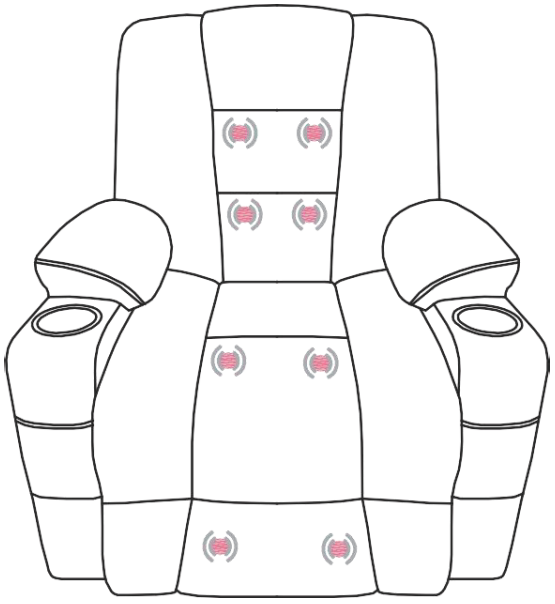

Beschreibung der Tasten

Wenn die Steuerung eingeschaltet ist, leuchten die Tasten auf – sie erlöschen nach 30 Sekunden. Sie leuchten wieder auf, wenn sie verwendet werden.

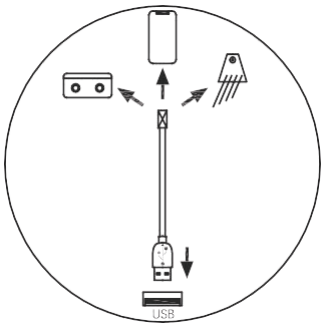

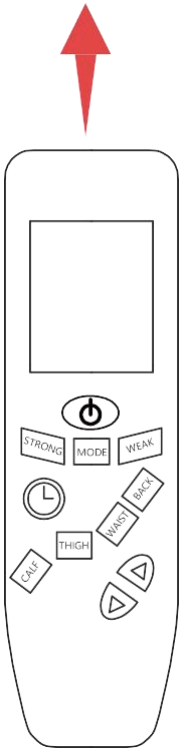

1. Ein/Aus-Taster: Beim Drücken leuchtet der LCD-Bildschirm auf und die Funktionen können genutzt werden. Einmal tippen zum Ausschalten – der LCD-Bildschirm erlischt und die Funktionen sind nicht mehr nutzbar.
2. STRONG: Starke Massage: Drücken Sie für eine kontrollierte und starke Massage.
3. MODE: Massagemodus-Auswahl: Es gibt vier Modi, einmal tippen, um einen anderen Modus zu wählen.
4. WEAK: Schwache Massage: Drücken Sie für eine sanfte Massage.
5. Zeiteinstellung: Standardmäßig 15 Minuten, einmal tippen, um fünf Minuten hinzuzufügen – maximal 60 Minuten.
6. BACK: Oberer Rückenmassage: Drücken Sie zum Ein- und Ausschalten.
7. WAIST: Taillenmassage: Drücken Sie zum Ein- und Ausschalten.
8. THIGH: Oberschenkelmassage: Drücken Sie zum Ein- und Ausschalten.
9. CALF: Wadenmassage: Drücken Sie zum Ein- und Ausschalten.
10. Stuhl anheben: Rückenlehne und Fußstütze schließen sich.
11. Stuhl absenken: Rückenlehne und Fußstütze öffnen sich.

Warnung

Drücken Sie nicht zwei Tasten gleichzeitig – dies könnte Ihren Stuhl beschädigen.
Um Unfälle zu vermeiden, stehen Sie nicht auf, während der Stuhl in Betrieb ist.
Schließen Sie zuerst alle entsprechenden Verbindungskabel an und verbinden Sie dann die Stromversorgung.

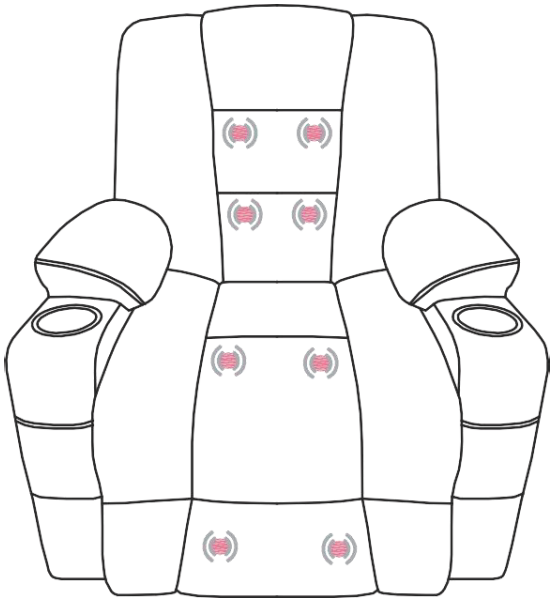

Descripción de las teclas
Cuando el control está encendido, las teclas se iluminan – se apagan después de 30 segundos. Volverán a iluminarse al usarlas.

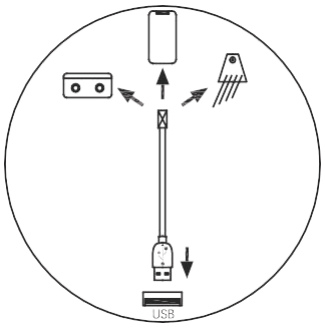

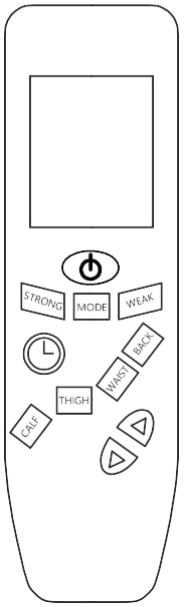

1. Botón de encendido: Al presionarlo, la pantalla LCD se ilumina y puedes usar las funciones. Toca una vez para apagar – la pantalla LCD se apagará y las funciones no estarán disponibles.
2. STRONG — Masaje fuerte: Presiona para un masaje controlado e intenso.
3. MODE — Selección de modo de masaje: Hay cuatro modos, toca una vez para elegir un modo diferente.
4. WEAK — Masaje suave: Presiona para un masaje suave.
5. Ajuste de tiempo: El valor predeterminado es 15 minutos, toca una vez para añadir cinco minutos – el máximo es 60 minutos.
6. BACK — Masaje en la parte superior de la espalda: Presiona para encender o apagar.
7. WAIST — Masaje en la cintura: Presiona para encender o apagar.
8. THIGH — Masaje en los muslos: Presiona para encender o apagar.
9. CALF — Masaje en las pantorrillas: Presiona para encender o apagar.
10. Eleva la silla: El respaldo y el reposapiés se cierran.
11. Baja la silla: El respaldo y el reposapiés se abren.

Advertencia
No presiones dos botones al mismo tiempo – esto dañará tu silla.
Para evitar accidentes, no te levantes mientras la silla esté en funcionamiento.
Conecta primero todos los cables correspondientes y, por último, conecta la fuente de alimentación.

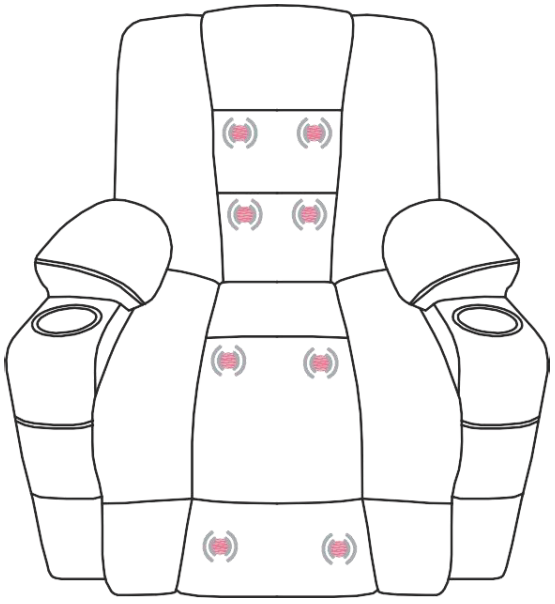

Descrição das teclas

Quando o controle está ligado, as teclas se iluminam – elas se apagam após 30 segundos. Elas voltam a se iluminar ao serem usadas.

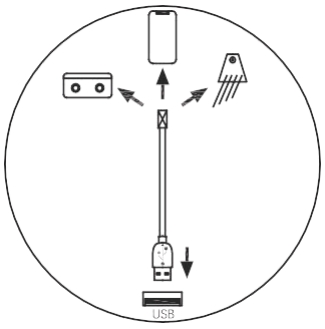

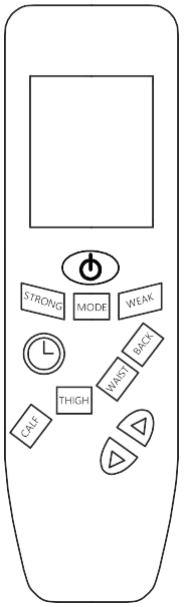

1. Botão de alimentação: Ao pressionar, a tela LCD acende e você pode usar as funções. Toque uma vez para desligar – a tela LCD se apagará e as funções não estarão disponíveis.
2. STRONG — Massagem forte: Pressione para uma massagem controlada e intensa.
3. MODE — Seleção de modo de massagem: Há quatro modos, toque uma vez para escolher um modo diferente.
4. WEAK — Massagem fraca: Pressione para uma massagem suave.
5. Ajuste de tempo: O padrão é 15 minutos, toque uma vez para adicionar cinco minutos – o máximo é 60 minutos.
6. BACK — Massagem na parte superior das costas: Pressione para ligar ou desligar.
7. WAIST — Massagem na cintura: Pressione para ligar ou desligar.
8. THIGH — Massagem nas coxas: Pressione para ligar ou desligar.
9. CALF — Massagem nas panturrilhas: Pressione para ligar ou desligar.
10. Eleva a cadeira: O encosto e o apoio para os pés se fecham.
11. Abaixa a cadeira: O encosto e o apoio para os pés se abrem.

Aviso

Não pressione dois botões ao mesmo tempo – isso danificará sua cadeira.
Para evitar acidentes, não se levante enquanto a cadeira estiver em funcionamento.
Conecte primeiro todos os cabos correspondentes e, por último, conecte a fonte de alimentação.

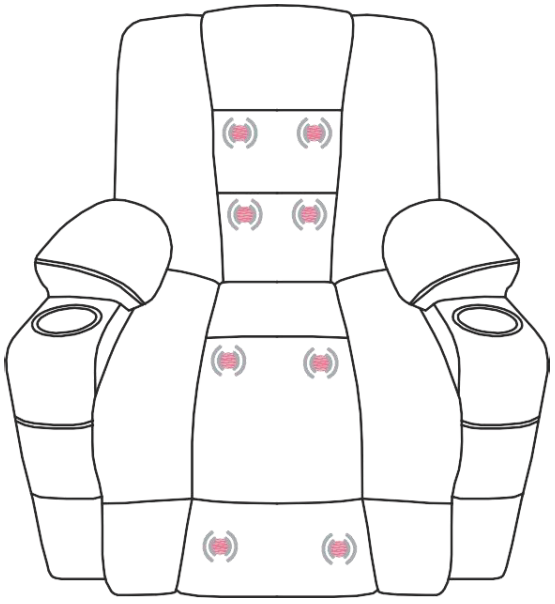

Descrizione dei tasti
Quando il controllo è acceso, i tasti si illuminano – si spengono dopo 30 secondi. Si riaccendono quando vengono utilizzati.

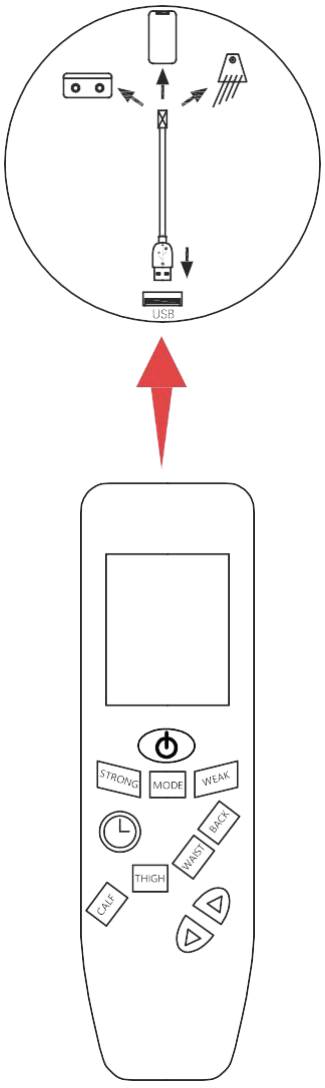

1. Pulsante di accensione: Premendolo, lo schermo LCD si illumina e puoi usare le funzioni. Tocca una volta per spegnere – lo schermo LCD si spegne e le funzioni non saranno disponibili.
2. STRONG Massaggio intenso: Premi per un massaggio controllato e intenso.
3. MODE Selezione della modalità di massaggio: Ci sono quattro modalità, tocca una volta per scegliere una modalità diversa.
4. WEAK Massaggio leggero: Premi per un massaggio delicato.
5. Impostazione del tempo: Il valore predefinito è 15 minuti, tocca una volta per aggiungere cinque minuti – il massimo è 60 minuti.
6. BACK Massaggio alla parte superiore della schiena: Premi per attivare o disattivare.
7. WAIST Massaggio alla vita: Premi per attivare o disattivare.
8. THIGH Massaggio alle cosce: Premi per attivare o disattivare.
9. CALF Massaggio ai polpacci: Premi per attivare o disattivare.
10. Solleva la sedia: Lo schienale e il poggiapiedi si chiudono.
11. Abbassa la sedia: Lo schienale e il poggiapiedi si aprono.

Avvertenza
Non premere due pulsanti contemporaneamente – questo danneggerà la sedia.
Per evitare incidenti, non alzarti mentre la sedia è in funzione.
Collega prima tutti i cavi corrispondenti e, infine, collega l'alimentazione.

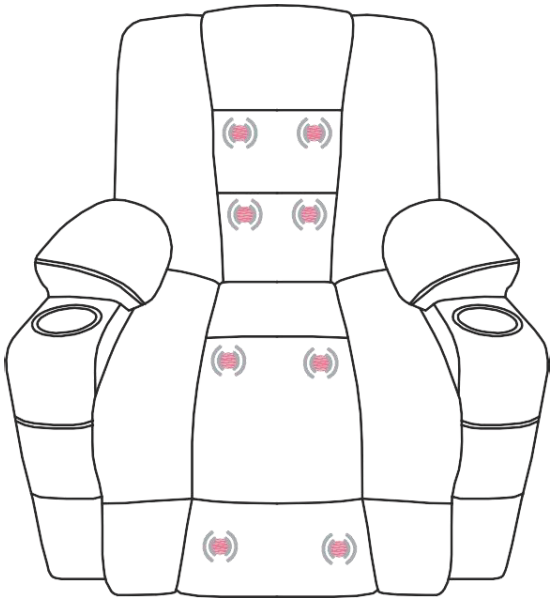

	115V	230V	
Modell:	YH-A290020-A	YH-A290020-A	
Eingangsspannung	100-240	100-240	V
AC-Eingangsfrequenz	50-60	50-60	Hz
Ausgangsspannung	29	29	V
Ausgangsstrom	2,0	2,0	A
Ausgangsleistung	58	58	W
Durchschnittlicher aktiver Wirkungsgrad	88,21%	88,43%	%
Wirkungsgrad bei geringer Last (10 %)	88,21%	88,43%	%
Leistungsaufnahme im Leerlauf	0,041	0,112	W

	115V	230V	
Model:	YH-A290020-A	YH-A290020-A	
Input voltage	100-240	100-240	V
Input AC frequency	50-60	50-60	Hz
Output voltage	29	29	V
Output current	2.0	2.0	A
Output power	58	58	W
Average active efficiency	88.21%	88.43%	%
Efficiency at low load (10 %)	88.21%	88.43%	%
No-load power consumption	0.041	0.112	W

US

If you have any questions, please contact our customer care center, Our contact details are below:

001-877-644-9366

customerservice@aosom.com

Imported by Aosom LLC
27150 SW Kinsman Rd Wilsonville, OR 97070 USA
MADE IN CHINA

CA

If you have any questions, please contact our customer care center, Our contact details are below:

416-792-6088

customerservice@aosom.ca

Imported by Aosom Canada Inc.
7270 Woodbine Avenue, Unit 307, Markham,
Ontario Canada L3R 4B9
MADE IN CHINA

Si vous avez la moindre question, veuillez contacter notre centre d'assistance à la clientèle,Nos coordonnées sont les suivantes:

416-792-6088

customerservice@aosom.ca

Importé par Aosom Canada Inc.
7270 Woodbine Avenue, unité 307,
Markham, Ontario Canada L3R 4B9
FABRIQUÉ EN CHINE

UK

If you have any questions, please contact our customer care center, Our contact details are below:

0044-800-240-4004

enquiries@mhstar.co.uk

IMPORTER ADDRESS:
MH STAR UK LTD
Unit 27, Perivale Park,
Horsenden lane South
Perivale, UB6 7RH
MADE IN CHINA

DE

Wenn Sie Fragen haben, wenden Sie sich bitte an unser Kundendienstzentrum,Unsere Kontaktdaten stehen unten:

+49 40 87408465

service@aosom.de

ADRESSE DES IMPORTEURE/Hersteller/REP:
MH Handel GmbH
Wendenstraße 309
D-20537 Hamburg
Germany
IN CHINA HERGESTELLT

IT

In caso di dubbio, si prega di contattare il nostro centro assistenza clienti,I nostri dettagli di contatto sono di seguito:

0039-0249471447

clienti@aosom.it

IMPORTATO DA/Produttore/REP:
AOSOM Italy srl
Centro Direzionale Milanofiori
Strada 1 Palazzo F1
20057 Assago (MI)
P.I.: 08567220960
FATTO IN CINA

ES

Si tiene alguna pregunta, comuníquese con nuestro Centro de Atención al Cliente,Nuestros datos de contacto son los siguientes:

0034-931294512

atencioncliente@aosom.es

IMPORTADOR/Fabricante/REP:
SPANISH AOSOM, S.L.
C/ROC GROS,Nº15.08550, ELS HOSTALETS DE BALENYÀ, SPAIN.
B66295775
HECHO EN CHINA

Se tiver alguma dúvida, por favor contacte o nosso Centro de Atendimento ao Cliente,Os nossos dados de contacto são os seguintes:

0034-931294512

info@aosom.pt.

IMPORTADOR/Fabricante/REP:
SPANISH AOSOM, S.L
C.ROC GROS N.15, 08550. ELS HOSTALETS DE BALENYÀ
FEITO NA CHINA

FR

Si vous avez la moindre question, veuillez contacter notre centre d'assistance à la clientèle,Nos coordonnées sont les suivantes:

0033-1-84166106

aosom@mhfrance.fr

Importé par/Fabricant/REP:
MH FRANCE
2 Rue Maurice Hartmann
92130 Issy Les Moulineaux
France
FABRIQUÉ EN CHINE



